


PR1000e

brother®
at your side*



PR1000e Machine à broder

Brodez aisément et professionnellement en 10 aiguilles avec la Brother PR1000e. L'exigence technologique à l'extrême !

- Grand champ de broderie 360 x 200 mm
- Ecran tactile LCD ASV haute définition
- Système d'éclairage naturel avancé
- Vitesse variable de 400 à 1.000 points par minute
- Système d'enfilage automatique
- 28 polices de caractères intégrées
- Ports USB (2.0/1.1)

Machine à broder PR1000e

La PR1000e est la machine idéale pour les amateurs de broderie ou pour développer une activité commerciale en toute autonomie. Elle est dotée de nouvelles fonctionnalités pour répondre aux exigences d'une haute productivité. Equipée de 10 aiguilles pour disposer d'encore plus de couleurs, d'un très grand champ de broderie et d'une caméra qui facilite le positionnement de toutes vos broderies. Son puissant et convivial écran couleurs haute définition tactile, unique sur le marché, vous donne accès à de nombreuses fonctions d'édition et d'un aperçu réaliste étonnant de votre broderie. La PR1000e est incroyable !



Positionnement facile grâce à la caméra intégrée

La caméra intégrée facilite le positionnement exact de la broderie.



Grand champ de broderie (360 x 200 mm)

La PR1000e offre un très grand champ de broderie et de nombreux cadres à broder pour répondre à tous vos projets. Des vestes, des t-shirts, des chaussettes en passant par les vêtements pour nouveaux-nés. Tout est réalisable !



28 polices de caractères et 110 motifs intégrés

Un large éventail de styles de caractères et de motifs de broderie intégrés.



10 aiguilles

Brodez rapidement et facilement des motifs multicolores. Les coupe-fils supérieur et inférieur évitent la découpe fastidieuse des fils une fois le travail terminé. Un gain de temps apprécié !





Système d'enfilage avancé

Ce système d'enfilage flexible et automatique évite l'entrelacement des fils ainsi que la formation de noeuds. Efficace, il assure une tension de fil stable.



Guide-fils lumineux par LED

Des voyants LED multicolores vous aident à repérer instantanément la position des fils cassés, les fins de bobine ainsi que la position de chaque couleur utilisée.

Machine à broder
10 aiguilles intelligentes et compacte



Commande via le nouvel écran tactile LCD ASV

Le grand écran tactile haute définition affiche des images d'une clarté exceptionnelle. La luminosité est réglable et la vitesse de traitement ultra-rapide vous permet d'éditer vos motifs et d'afficher un aperçu réaliste rapide et remarquable.



Connexion jusqu'à 4 machines via un micro-ordinateur

Le nouveau logiciel PE-Design Next, vendu en option, saura gérer indépendamment chaque machine. Astucieux pour des travaux en série et augmenter également sa productivité.




Capacité de connexion

Envoyez vos motifs vers plusieurs machines. Mettez les changements de nom en file d'attente à l'aide de la nouvelle fonction. Idéale pour la broderie d'articles personnalisés, tels que des t-shirts d'équipes sportives.



Table d'extension pour les très grands projets

La machine est livrée avec une table d'extension pour les ouvrages grands et lourds telles que couvertures, vestes, etc. Elle accepte également le cadre jumbo et le cadre à bordure en option.



Système d'éclairage LED ajustable

Le système d'éclairage naturel LED ajustable assure un éclairage efficace du plan de travail et un confort des yeux.



Bras cylindrique

Très pratique pour broder les casquettes, les jambes de pantalon, les manches, etc.



Cadres à broder

Choisissez parmi les 4 tailles de cadres à broder livrés :

Très grand 360 x 200 mm

Grand 180 x 130 mm

Moyen 100 x 100 mm

Petit 60 x 40 mm



Système d'enfilage automatique

Pour enfiler le fil supérieur dans le chas de l'aiguille, il suffit d'appuyer sur une touche. Rien de plus simple !



Personnalisation des motifs à l'écran

De puissantes fonctions d'édition permettent la composition de texte, la rotation des motifs par incrémentation d'un degré, la modification de la taille des motifs et la combinaison de motifs et de lettrages.



La solution fiable
et conviviale pour tous
vos projets de broderie

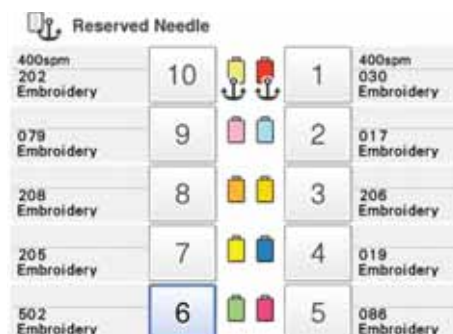


Créez l'impact avec de grands motifs de broderie.



Changement de couleurs

La PR1000e affiche le temps restant avant le prochain changement. Une gestion facile !



Réglage de la vitesse de 400 à 1.000 points par minute


Sélectionnez la vitesse de broderie la plus adaptée pour votre projet. Vous pouvez également attribuer à chaque aiguille une vitesse différente pour les fils spéciaux.



Fonctionnalité avancées pour une simplicité extrême

La caméra vous permet de vous positionner sur votre motif à +/- 1.000 points en avant/arrière.

Polyvalentes, les machines à broder de la série PR de Brother représentent la meilleure solution du marché pour les petites entreprises et les entreprises à domicile recherchant une solution fiable et conviviale pour leurs travaux de broderie.



Mode séquence de couleur pour DST/PES

La PR1000e dispose de la fonction séquence de couleurs de la plupart des machines industrielles.



Fonction Appliqué

Créez des appliqués rapidement. Parfait pour la réalisation de badges ou de médaillons.



Broderie en mono-couleur

Convertissez un motif multicolore en une seule couleur, rapidement et simplement. Un gain de temps appréciable !

Vous trouverez un partenaire digne de confiance pour créer votre propre activité ou répondre à toutes vos exigences en broderie parmi les machines à broder Brother faciles d'utilisation et performantes.

Belles et compactes, elles s'intègrent facilement à la maison ou dans un local commercial, même réduit. Transportables facilement, pour une utilisation en totale indépendance ou en cours d'un évènement et d'une exposition. Une large variété d'accessoires vous permet une flexibilité totale pour broder facilement de nombreux articles comme des vêtements de sport, des tee-shirts, des casquettes, des polos, du linge de maison et bien d'autres supports.

| Fonctions | Bénéfice | PR650e | PR1000e |
|---|---|-----------|------------|
| Nombre d'aiguilles | Brodez des motifs multicolores rapidement et simplement. | 6 | 10 |
| Jusqu'à 1.000 points par minute | Une vitesse de broderie pour une rapidité d'exécution. | ✓ | ✓ |
| Grand champ de broderie | Permet de créer des motifs de broderie encore plus grands. Exprimez votre créativité et votre originalité ! | 300 x 200 | 360 x 200 |
| Grand écran tactile couleur LCD | Le grand écran permet d'accéder facilement et rapidement à toutes les informations utiles ainsi qu'au guide de conseils. | ✓ | ✓ |
| Système d'enfilage automatique exclusif | Pour enfiler le fil supérieur dans le chas de l'aiguille, rapidement et en toute sécurité, il suffit d'appuyer sur une touche. | ✓ | ✓ |
| Coupe-fils automatiques | Coupe automatiquement le fil supérieur et inférieur à chaque changement de couleur. | ✓ | ✓ |
| Polices de caractères intégrées | Personnalisez tous vos projets grâce à un large éventail de styles de lettres et d'effets de texte. | 25 | 28 |
| Motifs de broderie intégrés | Personnalisez de façon rapide et simple vos projets grâce aux nombreux motifs de broderie disponibles. | 25 Motifs | 110 Motifs |
| Personnalisation des motifs à l'écran | De puissantes capacités de personnalisation permettent la composition de texte, la rotation des motifs par pas de 1 degré, la modification de la taille et la combinaison de motifs et de lettrage. | ✓ | ✓ |
| Fonction avant/arrière | Grâce à l'écran tactile très convivial, vous pourrez facilement vous positionner sur une couleur, un bloc de couleurs ou un groupe d'une centaine de points. | ✓ | ✓ |
| Rotation du motif | Orientez vos motifs de broderie par incrément de 1 degré pour créer des effets. | ✓ | ✓ |
| Fonction Appliqué | Créez des appliqués aisément, parfait pour des badges et des médaillons. | ✓ | ✓ |
| Fonction mono-couleur | Permet de broder un motif en une seule couleur sans interruption. | ✓ | ✓ |
| Vitesse de broderie réglable | Réglez votre vitesse de broderie : à plat de 400 à 1.000 pm ou pour les casquettes de 400 à 600 pm. | ✓ | ✓ |
| Séquence manuelle des couleurs | Définissez une séquence de couleur par aiguille. | ✗ | ✓ |
| Vitesse de broderie par aiguille | Attribuez une vitesse de broderie à chaque aiguille. Très efficace pour les projets délicats ou les fils spéciaux. | ✗ | ✓ |
| Fonction caméra | Caméra intégrée pour faciliter le positionnement de la broderie et pour la fonction avant/arrière. | ✗ | ✓ |
| Système d'enfile-aiguille flexible | Ce système simplifié évite l'entrelacement des fils ainsi que la formation de nœuds et assure une tension stable du fil. | ✗ | ✓ |
| Guide-fils lumineux à LED | Des voyants LED multicolores vous aident à : repérer la position des fils cassés ; repérer la position d'un fil de couleur à remplacer ; repérer la position de chaque couleur de fil. | ✗ | ✓ |
| Capacité de connexion | Possibilité de liaison vers plusieurs machines via un micro-ordinateur en utilisant le logiciel PE-Design Next en option. | ✓ | ✓ |
| Table d'extension | Permet de supporter les larges et lourds projets. | En option | Livrée |

Accessoires en option**



Large cadre à casquette (360 x 60 mm)

Ce cadre à casquette vous permet de broder rapidement et facilement tous les types de casquette.



Cadre cylindrique

Brodez la quasi-totalité des pièces cylindriques habituellement difficiles à broder. Cadre cylindrique de 90 mm de large x 80 mm de haut.



Cadres ronds

Des cadres ronds sont disponibles en 3 tailles différentes :

- Petit 100 mm
- Moyen 130 mm
- Grand 160 mm



Cadre jumbo 360 x 360 mm

Brodez aisément de très grands motifs de broderie. Il suffit de broder la 1ère partie de votre motif puis de tourner le cadre à 180 degrés. Le système de détection de la caméra positionne le cadre à broder pour la 2ème partie du motif.



Cadre à bordure 300 x 100 mm

Brodez de beaux motifs en continu. Idéal pour de longs projets. Un cadre Quilting de 200 x 200 mm est également disponible.



Logiciel PE-Design Next de Brother

Le dernière génération du logiciel de broderie Brother offre de nombreuses fonctionnalités pour améliorer toujours plus votre productivité avec la PR1000e.

**Ces accessoires sont vendus séparément. La disponibilité peut varier selon les pays.



Pour plus d'informations, contactez votre spécialiste ou rendez-vous sur www.brothersewing.eu.

Votre Spécialiste Brother :

brother[®]
at your side *

Brother Sewing Machines Europe GmbH
Im Rosengarten 11, 61118 Bad Vilbel, Germany
www.brothersewing.eu